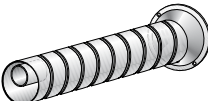



GLI ACCESSORI

2200 - 2200 VT

CONFEZIONE



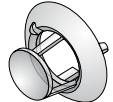

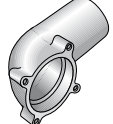
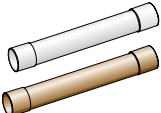

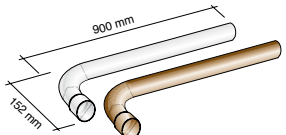

CODICE
confezione

	Tubo di aspirazione e scarico 1 mt.	1 pz.	6Y41057400
	Griglia di protezione per terminale quadrato	1 pz.	6Y41309500

CLASSIC - PREMIX

CONFEZIONE

CODICE
confezione










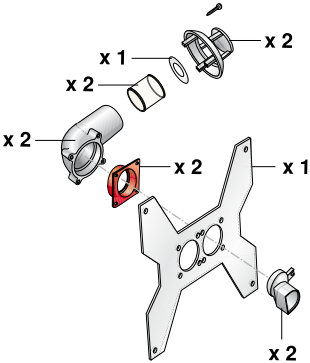



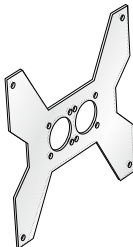
	Tubo standard lunghezza 1 mt.	2 pz.	6YTUBOAL01	
	Griglia di protezione per terminali (tonda)	1 pz.	6Y41309000	
	Terminale singolo per tubo Ø 35 mm.	2 pz.	6YTERSDO00	
	Riduzione per scarico sdoppiato	2 pz.	6YRIDSDO00	
	Curva di partenza per scarico sdoppiato	2 pz.	6YCURSDO00	
	Tubo doppio bicchiere Ø 35 mm. lunghezza 0,50 mt. F/F	<i>bianco</i>	6 pz.	6YTUBSDO13
		<i>marrone</i>	6 pz.	6YTUBSDO14
	Tubo bicchierato Ø 35 mm. lunghezza 1 mt. M/F	<i>bianco</i>	6 pz.	6YTUBSDO00
		<i>marrone</i>	6 pz.	6YTUBSDO03
	Tubo bicchierato Ø 35 mm. con curva 90° lunghezza 0,90 mt. M/F	<i>bianco</i>	6 pz.	6YTUBSDO02
		<i>marrone</i>	6 pz.	6YTUBSDO04
	Curva 90° per tubo Ø 35 mm. M/F	<i>bianco</i>	3 pz.	6YCURSDO05

GLI ACCESSORI

CLASSIC - PREMIX

CONFEZIONE

CODICE
confezione

	Scarico condensa a 90° Ø 35 mm. F/F per tubazioni verticali. (completo di guarnizioni)		1 pz.	6YSCACON06
	Scarico condensa Ø 35 mm. F/F per montaggio orizzontale. (completo di guarnizioni)	<i>bianco</i>	2 pz.	6YSCACON00
		<i>marrone</i>	2 pz.	6YSCACON01
	Riduzione Ø 60 mm. ÷ Ø 35 mm. F/M		2 pz.	6YRIDSDO03
		<i>bianco</i>	2 pz.	6YRIDSDO01
		<i>marrone</i>	2 pz.	6YRIDSDO02
A		Guarnizione apparecchio/riduzione per tubo Ø 35 mm.	10 pz.	6YGUASDO00
B		Guarnizione per giunzione tubi Ø 35 mm.	10 pz.	6YGUASDO02
D		Guarnizione riduzione/curva Ø 35 mm.	10 pz.	6YGUASDO04
	Kit sdoppiaggio tubazioni Ø 35 mm con staffa di sostegno. Il kit comprende: N.1 STAFFA DI SOSTEGNO N.2 CURVE DI PARTENZA PER SCARICO SDOPPIATO N.2 RIDUZIONI PER SCARICO SDOPPIATO N.2 TERMINALI SINGOLI PER TUBO DA Ø 35 mm. N.1 PARZIALIZZATORE ARIA N.2 GUARNIZIONI TIPO A N.2 GUARNIZIONI TIPO B N.2 GUARNIZIONI TIPO D N.8 VITI 3.9 X 9.5 N.2 VITI FISSAGGIO TERMINALE 3.9 X 9.5 N.4 FISCHER		1 pz.	6YKITSDO01
ACCESSORI DI COMPLEMENTO AL KIT COD. 6YKITSDO01		Scarico condensa Ø 35 mm. F/F per montaggio orizzontale. (completo di guarnizioni)	1 pz.	6YSCACON05
		Scarico condensa a 90° Ø 35 mm. F/F per tubazioni verticali. (completo di guarnizioni)	1 pz.	6YSCACON06
		Manicotto scarico per collegamento tubazioni Ø 35 mm. F/F (completo di guarnizioni)	2 pz.	6YMANSCA00
	Staffa di sostegno. (completa di viti e fischer)		1 pz.	6YPIAMUR00

GLI ACCESSORI

CLASSIC - PREMIX

CONFEZIONE




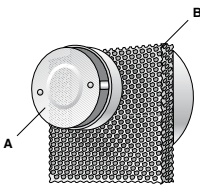
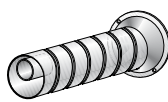
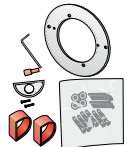
CODICE confezione

	<p>Kit sdoppiaggio tubazioni Ø 35 mm. Il kit comprende: N.2 RIDUZIONI N.2 CURVE DI PARTENZA N.2 GUARNIZIONI RIDUZIONE/CURVA D N.1 DIAFRAMMA ARIA N.2 GUARNIZIONI PER GIUNZIONE TUBI B N.2 TERMINALI SCARICO SINGOLI Ø 35 mm. N.6 VITI DI FISSAGGIO N.2 STAFFE DI FISSAGGIO</p>	1 pz.	6YKITSDO00	
	<p>Controtelaio distanziatore da parete profondità 47 mm. largh. 471 mm. - mod. Classic 3000 - Premix 3000</p>	1 pz.	6YTELAI000	
	<p>Controtelaio distanziatore da parete profondità 47 mm. largh. 591 mm. - mod. Classic 5000 - Premix 5000</p>	1 pz.	6YTELAI001	
	<p>Controtelaio distanziatore da parete profondità 47 mm. largh. 696 mm. - mod. Classic 7000 - Premix 7000</p>	1 pz.	6YTELAI002	
	Tubo Ø 60 mm. lungh. 0,25 mt. M/F	bianco	6 pz.	6YTUBSDO05
		marrone	6 pz.	6YTUBSDO06
	Tubo Ø 60 mm. lungh. 0,50 mt. M/F	bianco	6 pz.	6YTUBSDO07
		marrone	6 pz.	6YTUBSDO08
	Tubo Ø 60 mm. lungh. 1,00 mt. M/F	bianco	6 pz.	6YTUBSDO09
		marrone	6 pz.	6YTUBSDO10
	Tubo Ø 60 mm. lungh. 2,00 mt. M/F	bianco	6 pz.	6YTUBSDO11
		marrone	6 pz.	6YTUBSDO12
	Curva 90° per tubo Ø 60 mm. M/F	bianco	4 pz.	6YCURSDO01
		marrone	4 pz.	6YCURSDO02
	Curva 45° per tubo Ø 60 mm. M/F	bianco	4 pz.	6YCURSDO03
		marrone	4 pz.	6YCURSDO04
	Scarico condensa Ø 60 mm. M/F	bianco	2 pz.	6YSCACON02
		marrone	2 pz.	6YSCACON03
	<p>Terminale di scarico o di aspirazione controvento Ø 60 mm. F</p>		2 pz.	6YTERCON00
	<p>Terminale per scarico fumi verticale Ø 60 mm. F</p>	alluminio	2 pz.	6YTERSCA00
		marrone	2 pz.	6YTERSCA01
	Collare tubazione Ø 60 mm.	bianco	10 pz.	6YCOLSCA00
		marrone	10 pz.	6YCOLSCA01

GLI ACCESSORI A CORREDO

CONFEZIONE

CODICE
confezione

	Tubo standard lunghezza 59 cm. <i>Mod. Classic - Premix</i>	2 pz.	6YTUBOAL00	
	Terminale di aspirazione e scarico per tubo unico Ø 50 mm. <i>Mod. Classic - Premix</i>	1 pz.	6YTERMIN01	
	Flangia per terminale di aspirazione e scarico	1 pz.	6YLAMTER00	
	A) Terminale antivento standard per serie 2200 e 2200 VT	1 pz.	6Y41035100	
	B) Condotto cappa esterna	1 pz.	6Y41054100	
	Condotto di aspirazione e scarico lungh. 60 cm. per serie 2200 e 2200 VT	1 pz.	6Y41057100	
	Kit installazione	<i>mod. 2200</i>	1 pz.	6YKITIST34
		<i>mod. 3000 CLASSIC</i>	1 pz.	6YKITIST35
		<i>mod. 5000/7000 CLASSIC</i>	1 pz.	6YKITIST36
		<i>mod. PREMIX</i>	1 pz.	6YKITIST37

NELLA CONFEZIONE DEL RADIATORE A GAS SONO COMPRESI:

- Imballo: custodia in polistirolo espanso e scatola di cartone
- Kit di montaggio: dima di riferimento dei fori di fissaggio e del foro di scarico
- Manuale di istruzioni per installazione ed uso
- Doppio tubo standard per aspirazione e scarico, lunghezza 59 cm (per modelli CLASSIC e PREMIX).
- Tubo coassiale lunghezza 60 cm (per modelli 2200 e 2200 VT)
- n. 3 guarnizioni di tenuta per tubi standard (escluso modelli 2200 e 2200 VT)
- Terminale aspirazione/scarico standard
- Parzializzatore di aspirazione (solo modello CLASSIC)

GARANZIA ED ASSISTENZA NOVA FLORIDA

Tutti i radiatori a gas della serie WINDOR PLUS sono accompagnati da un "certificato di controllo" che, compilato da un centro Assistenza Nova Florida, permette di avvalersi della formula "Assicurazione Nova Florida".

La scheda d'istruzioni allegata contiene inoltre un elenco dei Centri di Assistenza dislocati in tutta Italia, in modo che ciascun utilizzatore abbia a disposizione un riferimento qualificato sia per quanto concerne il controllo iniziale sia per ogni altra esigenza di carattere tecnico.

INSTALLAZIONE

Secondo quanto prescritto dalla legge 5 marzo 1990 n° 46:

- le apparecchiature a gas devono essere installate da un installatore abilitato che è tenuto ad attenersi strettamente alle norme vigenti (UNI 7129; UNI 7131);
- l'installatore è obbligato a rilasciare la dichiarazione di conformità alle norme vigenti.